

令和5年度 地域包括医療・ケア研修会

ウェビナーマニュアル
(参加者用)

1.参加者専用ページについて

国診協事務局より配信されたメールに記載のある「参加者専用ページ」にアクセスしていただき、そちらに記載されているウェビナーURLより入室してください。もし、掲載ページにアクセスできない場合は、事務局までご連絡下さい。

▼送付メール イメージ(本文は実際のメールとは異なる可能性があります)

国診協事務局

件名: 令和5年度地域包括医療・ケア研修会 参加者専用ページのお知らせ

令和5年度地域包括医療・ケア研修会
ご参加の皆様(BCC一斉送信にて失礼いたします)

この度は令和5年度地域包括医療・ケア研修会にご参加いただき、誠にありがとうございます。研修会当日に投影される講演資料とウェビナーURLの掲載ページについてお知らせいたします。掲載ページへは以下よりアクセスしていただけます。

◆参加者専用ページ
<https://www.kokushinkyoo.or.jp/XXXXXXXXXXXX>

※上記URLはご参加申し込まいただいた方限りとし、他の方に共有しないよう、お願いいたします。



▼講演資料・ウェビナーURL掲載ページ

全国国民健康保険診療施設協議会
All Japan National Health Insurance Clinic and Hospital Association

国診協事業 医療資料データベース 医師求人求職

ホーム > 学会・研修会 > 令和5年度地域包括医療・ケア研修会 > 令和5年度地域包括医療・ケア研修会:参加者専用ページ

令和5年度地域包括医療・ケア研修会:参加者専用ページ

開催地点: 東京都千代田区・秋葉原
参加方法: 現地参加・WEB参加 (ハイブリット方式)
開催日: 令和5年(2023年)1月12日(金) 9:30~13:00(注)



WEB参加

(1) WEB参加用URL

令和5年度地域包括医療・ケア研修会(1日目)
<https://us06web.zoom.us/join/register?WJNQ-CETZERRGhS5mivtmhdw>
ウェビナーID: 879 5506 6235
パスコード: 340341

令和5年度地域包括医療・ケア研修会(2日目)
<https://us06web.zoom.us/join/register?WJNQ-Uz8ZWLlNQJ693oGScSo7Lg>
ウェビナーID: 837 0880 6885
パスコード: 740843

※氏名、メールアドレスの登録が必要となります
※1日目、2日目でURLが異なりますので、それぞれ登録が必要となります。

2-1.入室方法について

ウェビナーURLにアクセスすると下記のような画面が表示されます。
必要事項を記入いただき、「開催中のウェビナーに参加する」をクリックすると自動的にウェビナーの会場に移動します。

名前の記入の際、下記のとおり入力をお願いいたします。

「名」:受講票に記載の受付番号 「姓」:氏名（下図の記入例をご参考ください）

※同一施設からの参加者が複数名で同じ端末から視聴する場合は上記のとおりでなくても結構です。

The screenshot shows a registration page titled "ウェビナー登録" (Webinar Registration). It includes social media icons for Facebook, Twitter, LinkedIn, and Email. The event details are: Topic: "令和4年度地域包括医療・ケア研修会【1日目】" (Ryōwa 4th Year Regional Comprehensive Medical Care Training Course [Day 1]), and Time: "2023年1月13日 01:30 PM 大阪、札幌、東京" (January 13, 2023, 01:30 PM, Osaka, Sapporo, Tokyo). There is a "必須情報" (Required Information) section with four input fields: "名" (Name) with "001", "姓" (Surname) with "国保太郎", "メールアドレス" (Email Address) with "office@kokushinkyō.or.jp", and "メールアドレスを再入力" (Re-enter email address) with "office@kokushinkyō.or.jp". A "開催中のウェビナーに参加する" (Join the webinar in progress) button is at the bottom. A disclaimer states: "登録時に提供する情報は、アカウントオーナーおよびホストと共有され、アカウントオーナーとホストは、その情報を規約とプライバシーポリシーに従って使用・共有できます。" (Information provided at registration is shared with the account owner and host, who may use and share it according to the terms and privacy policy.)

受付番号
を入力

氏名
を入力

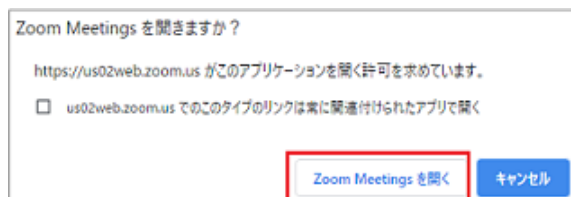
メールアドレスはZoomのシステム上 入力が必要となりますので、
ご自身のメールアドレスを必ずご入力ください。
(勤務先アドレス、私用アドレス等、いずれのメールアドレスでも結構です)

2-2.入室方法について

入室すると下記のような画面が表示され、自動的にウェビナーの会場に移動します。もし自動で移動しない場合は「ミーティングを起動」をクリックしてください。



Zoomのソフトウェアをインストールしていなくてもウェビナーにはご入室いただけますが、もし手順通りうまく起動しない場合は、「今すぐダウンロードする」をクリックしてZoomのソフトをダウンロードしてください。



画面上部に左のような表示が出た場合は、「Zoom Meetingsを開く」をクリックしてください。

2-3.入室方法について

研修会会場（もしくは開催前の案内等）の画面が表示され、入室完了となります。



3.各種操作方法について

画面にカーソルを合わせると、アイコンが出てきます。
各操作アイコンの説明は下記の通りです。

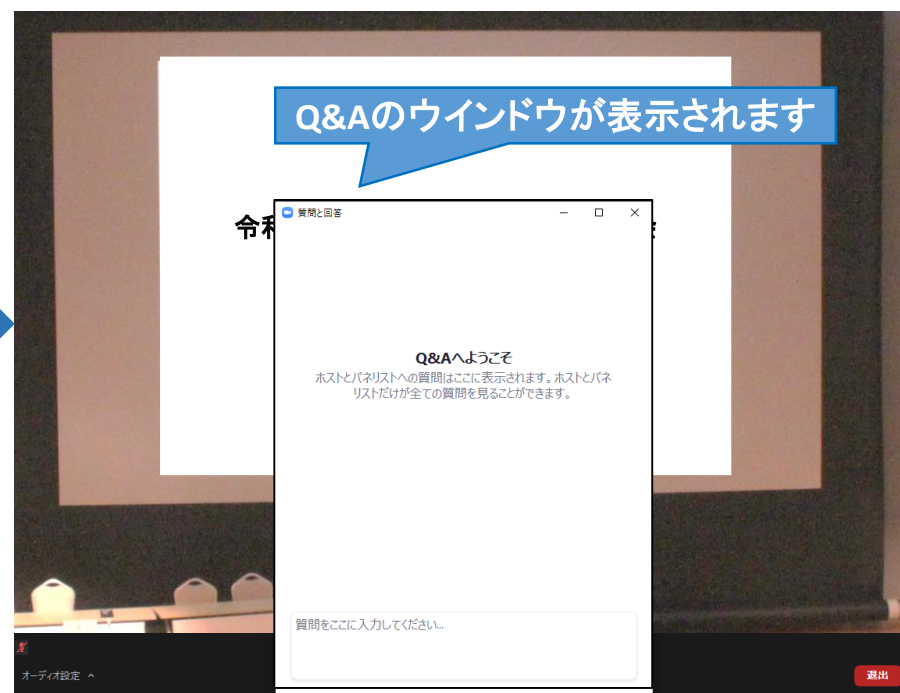
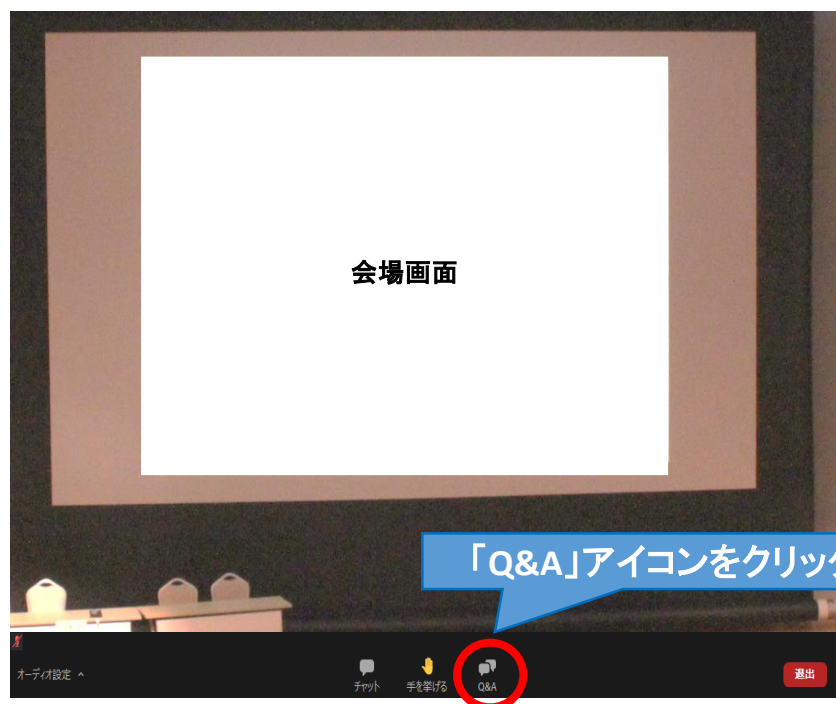


①②③	<u>今回の研修会では使用いたしません。</u>
④	オンライン参加の方はここから質問をしていただけます。 詳細は「 <u>4.講演内容に関する質問について</u> 」へ
⑤	発表終了後もしくは視聴終了後はここから退出が可能です。 (入退出は自由に行っていただけますが、参加状況確認のため、 原則、休憩時間中等も常時接続をお願いいたします。)

4-1.講演内容に関する質問について

講演内容について演者に対して質問をされたい場合は、「Q&A」という機能を使って質問していただきます。「Q&A」に寄せられた質問の中から、司会者がいくつかピックアップし代読する形で講師の方に質問します。

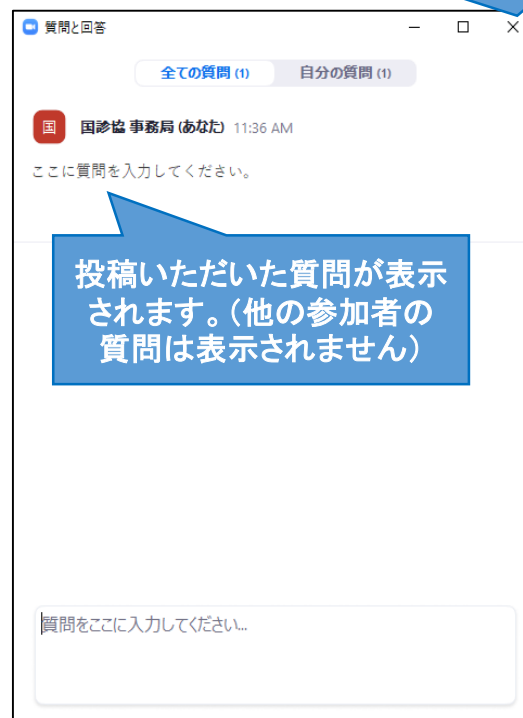
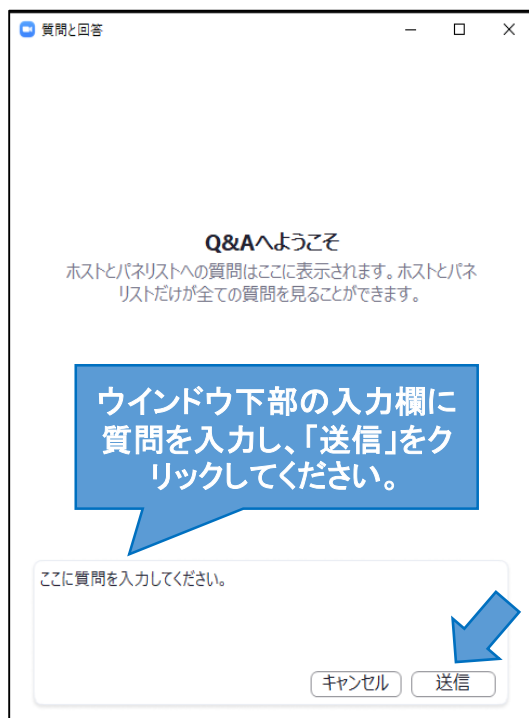
※時間の都合上、投稿されたご質問全てに回答することが難しい場合がありますので、予めご了承ください。



4-2.講演内容に関する質問について

【質問入力上の注意点】

- 質問の入力欄でEnterキーを押すと質問が送信されますので、改行したい場合は、ShiftキーとEnterキーを同時に押してください。
- 一度投稿いただいた質問を編集したり削除したりすることはできません。



5.問合せ先

その他ご不明な点等ございましたら、国診協事務局までお問い合わせを頂きますようお願いします。

※研修会当日の緊急連絡先は参加者専用ページに記載しております

公益社団法人 全国国民健康保険診療施設協議会

〒105-0012

東京都港区芝大門2-6-6 VORT芝大門4階

TEL:03-6809-2466 FAX:03-6809-2499

E-mail:office@kokushinkyo.or.jp

国診協ホームページ

<https://www.kokushinkyo.or.jp/>